

colchão
inducol

É ÓTIMO.



Desenvolvendo as mais eficientes soluções para que as pessoas aproveitem melhor o seu dia, os colchões Inducol são produzidos para facilitar a vida, trazendo produtos que transpiram inovação e que tornam o processo de escolha do colchão ideal ainda mais fácil.



Molas Ensacadas

Sofisticado sistema de molas ensacadas individualmente. Garante a absorção dos movimentos, proporcionando um suporte diferenciado dependendo das tensões recebidas, pois quando um lado é pressionado o outro não se movimenta. Uma independência perfeita de descanso em todas as posições.



Molas UltraLastic

Sistema de molejo inteligente com design inovador e composto por fios contínuos entrelaçados. Suas molas são progressivamente firme, ou seja, quanto mais pressão o colchão recebe, mais firme ele fica. Resultando num colchão com alto suporte e com baixa movimentação lateral.



100% Espuma

Colchão composto 100% por espumas de alta qualidade.



Molas LFK

Tecnologia que possibilita incluir mais molas na estrutura do colchão em relação a outros sistemas. Composto por molas individuais que flexionam de maneira independente tornando o molejo mais sensível aos contornos do corpo, sendo versátil para qualquer biotipo e proporcionando um suporte uniforme.





Tecido Malha

A malha é um dos tecidos mais nobres e modernos para revestimento de colchão, proporciona ao produto maciez ao toque, aumentando a sensação de conforto.



Viscose de Bambu

Tecido com fibras naturais extraídas do bambu, promovendo o controle térmico e ainda mais conforto em todas as épocas do ano, além de ser suave ao toque.



Tecido Jacquard

As fibras deste tecido são entrelaçadas de forma individual, garantindo mais resistência e durabilidade, além da riqueza de detalhes.



Pillow Top

Sistema construtivo que acondiciona camadas de conforto de alta densidade costuradas com as bordas separadas.



Viscoelástico

Espuma macia que retorna ao seu formato original sem deformações em virtude da sua excelente absorção de impacto, adaptando-se aos contornos do corpo e proporcionando a perfeita acomodação da coluna.



Ultrasoft Foam

Espuma com alta performance e maciez, adapta-se perfeitamente aos contornos do corpo, proporcionando o máximo de conforto.



High Density Foam

Espuma de alta qualidade e resiliência que proporciona mais firmeza e suporte, garantindo maior desempenho e durabilidade.



Borda Extra Firme

Maior estabilidade, reduz a transmissão de movimentos durante o sono e aumenta a área útil de descanso.



Turn Free

Os colchões Inducol utilizam componentes de altíssima qualidade e um exclusivo sistema de construção que elimina a tarefa de virar o colchão. Mais praticidade e conforto para uma perfeita noite de descanso.



Suporte

O suporte é a indicação de peso suportado por pessoa pelo colchão. A escolha do produto com suporte adequado ao biotipo do usuário proporciona mais vida útil ao produto.



Europillow

Sistema construtivo que acondiciona camadas de conforto de alta densidade.



Viscogel

Espuma Viscoelástica de alta densidade com infusão de gel. Adapta-se aos contornos do corpo, distribuindo o peso sobre o colchão e reduzindo a pressão corpórea. Proporciona um conforto refrescante, regulando a temperatura devido a infusão de gel em sua composição.



SoftGel

Espuma Soft com concentração de gel desenvolvida para oferecer o máximo de conforto e controle térmico.



Látex Natural

Produto completamente natural desenvolvido para oferecer o máximo de conforto e durabilidade, além de adaptar-se aos contornos do corpo.

Níveis de conforto



Macio



Intermediário



Firme



MONTREAL

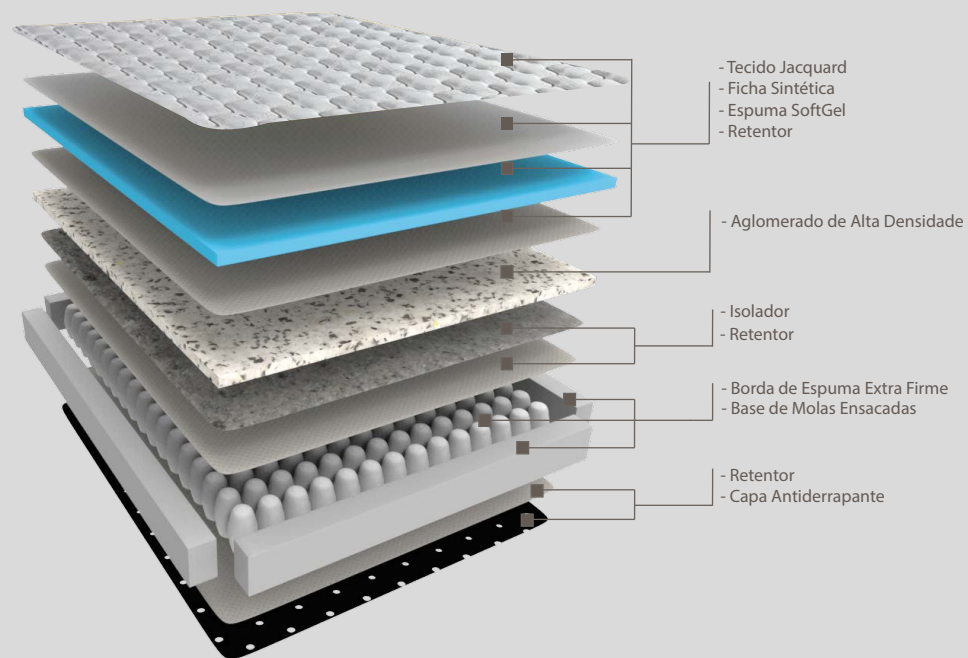
SoftGel[®]



SUSTENTAÇÃO E CONFORTO

O colchão Montreal proporciona excelente sustentação e muito conforto. Com molas ensacadas individualmente, ele permite a movimentação sem atrapalhar quem estiver dormindo ao lado. O europillow garante ainda mais conforto com a espuma SoftGel, tecnologia desenvolvida para oferecer uma sensação de refrescância, além de adaptar-se aos contornos do corpo. Ele também conta com o sistema turn-free, que elimina a necessidade de virar o colchão. Mais praticidade e conforto para uma perfeita noite de descanso.

ESTRUTURA DO PRODUTO



MEDIDAS CM

L	C
88	188
96	203
138	188
158	198
193	203



FIRME



TECIDO JACQUARD



MOLAS ENSACADAS



SoftGel[®]



BORDA EXTRA FIRME



TURN-FREE

HANOVER

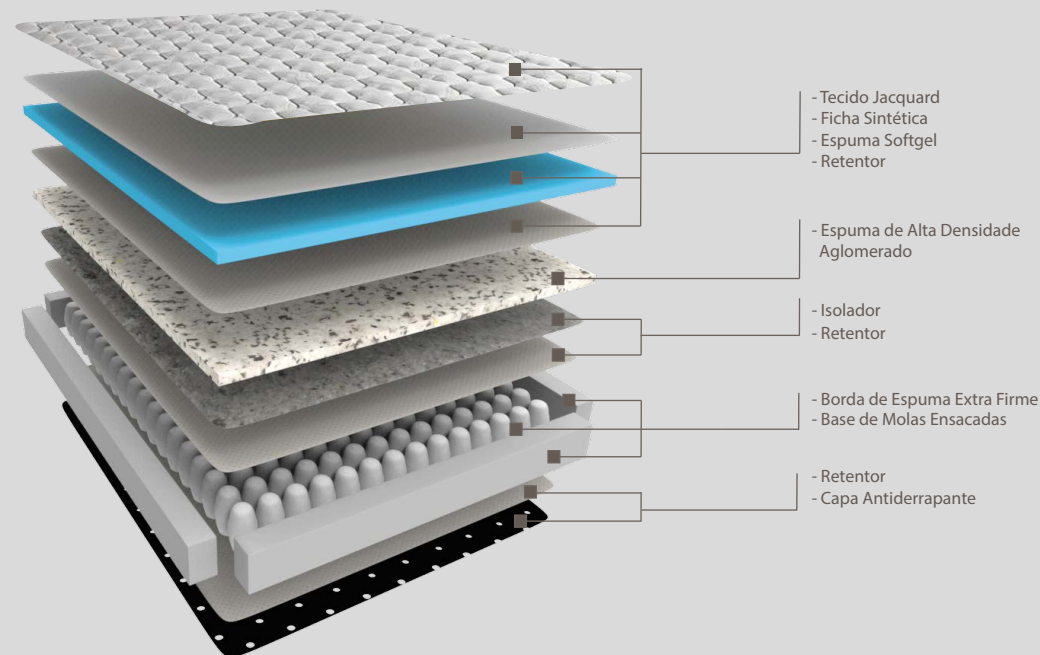
SoftGel*



SUSTENTAÇÃO E CONFORTO

O colchão Hanover proporciona excelente sustentação e muito conforto. Com molas ensacadas individualmente, ele permite a movimentação sem atrapalhar quem estiver dormindo ao lado. O europillow garante ainda mais conforto com a espuma SoftGel, tecnologia desenvolvida para oferecer uma sensação de refrescância, além de adaptar-se aos contornos do corpo. Ele também conta com o sistema turn-free, que elimina a necessidade de virar o colchão. Mais praticidade e conforto para uma perfeita noite de descanso.

ESTRUTURA DO PRODUTO



MEDIDAS CM

L	C
88	188
96	203
138	188
158	198
193	203



FIRME



TECIDO JACQUARD



MOLAS ENSACADAS



SoftGel*



BORDA EXTRA FIRME



TURN-FREE

WINDSOR

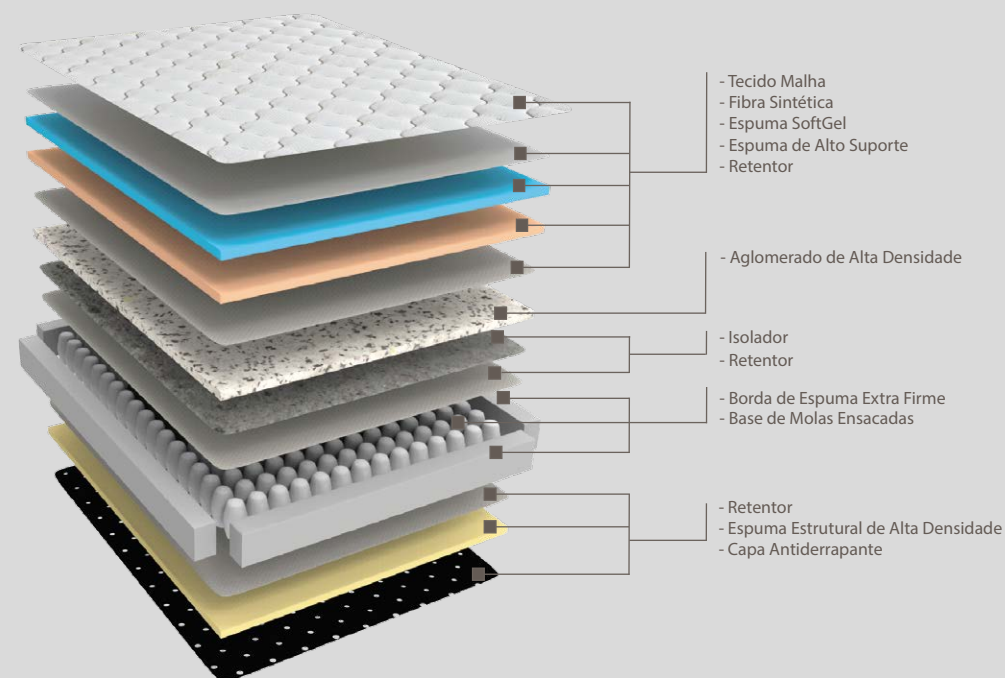
SoftGel*



FIRMEZA E CONFORTO

O colchão Windsor é perfeito para quem busca firmeza e conforto individual. Com molas ensacadas individualmente, ele permite a movimentação sem atrapalhar quem estiver dormindo ao lado. Seu europillow é composto pela espuma SoftGel, tecnologia desenvolvida para oferecer uma sensação de refrescância, permitindo a passagem do ar e da umidade devido a sua estrutura de células abertas.

ESTRUTURA DO PRODUTO



MEDIDAS CM

L	C
88	188
96	203
138	188
158	198
193	203



FIRME



TECIDO MALHA



MOLAS ENSACADAS



SoftGel*



BORDA EXTRA FIRME



TURN-FREE

PORTO

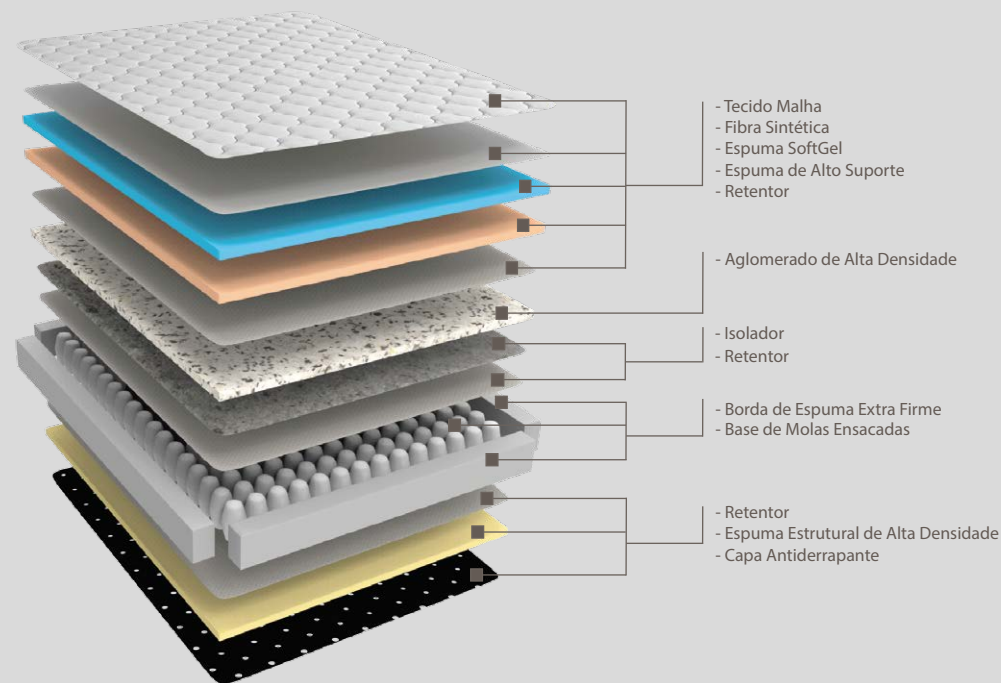
SoftGel[®]



FIRMEZA E CONFORTO

O colchão Porto é perfeito para quem busca firmeza e conforto individual. Com molas ensacadas individualmente, ele permite a movimentação sem atrapalhar quem estiver dormindo ao lado. Seu europillow é composto pela espuma SoftGel, tecnologia desenvolvida para oferecer uma sensação de refrescância, permitindo a passagem do ar e da umidade devido a sua estrutura de células abertas.

ESTRUTURA DO PRODUTO



MEDIDAS CM

L	C
88	188
96	203
138	188
158	198
193	203



FIRME



TECIDO MALHA



MOLAS ENSACADAS



SoftGel[®]



BORDA EXTRA FIRME



TURN-FREE

ATHENS

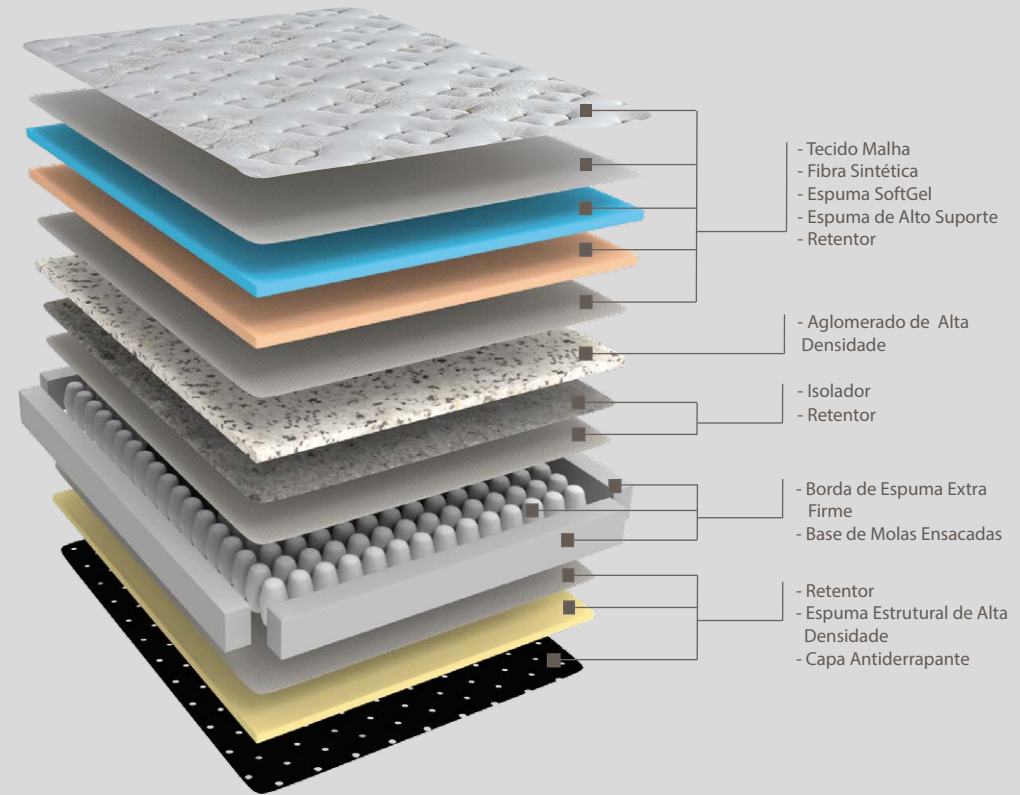
SoftGel[®]



CONFORTO E ALTA QUALIDADE

Para quem procura um colchão confortável, firme e de alta qualidade, o Athens é a escolha perfeita! Com molas ensacadas, ele é ideal para casais que querem conforto individual, pois quando um lado é pressionado o outro não se movimenta. Seu pillow top proporciona o conforto refrescante das espumas SoftGel, tecnologia desenvolvida para oferecer uma sensação de refrescância, regulando a temperatura do colchão e tornando as noites de sono muito mais relaxantes.

ESTRUTURA DO PRODUTO



MEDIDAS CM

L	C
88	188
96	203
138	188
158	198
193	203



FIRME



TECIDO MALHA



MOLAS ENSACADAS



SoftGel[®]



BORDA EXTRA FIRME



TURN-FREE

LISBOA

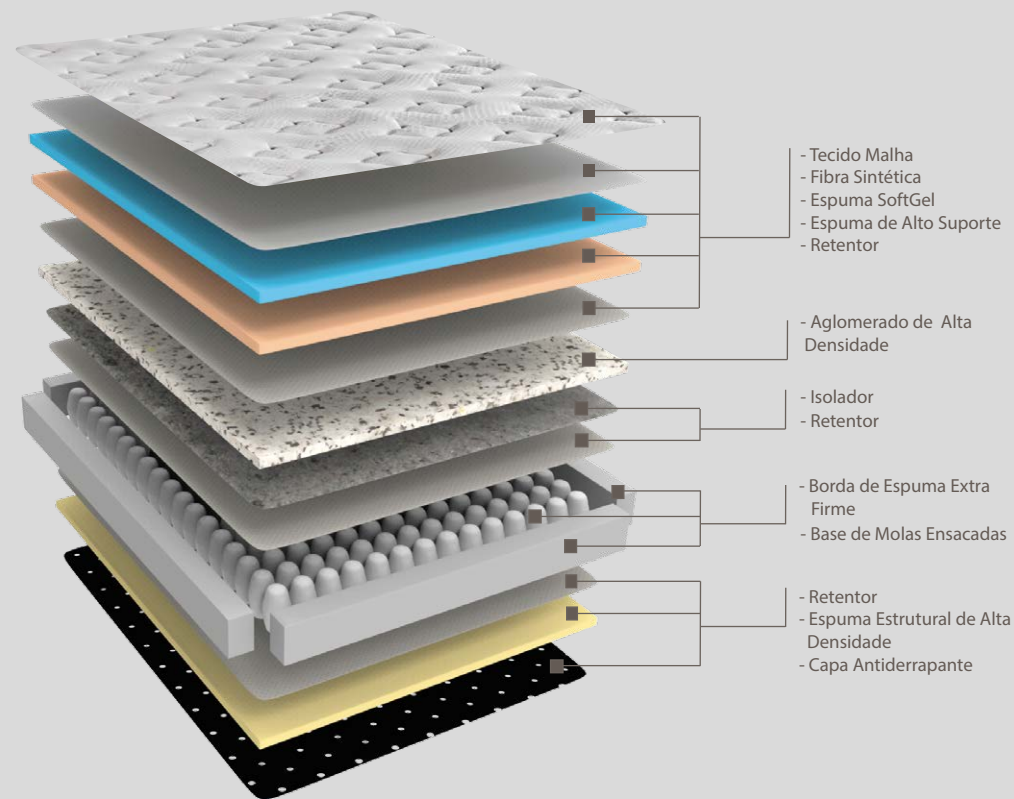
SoftGel[®]



CONFORTO E ALTA QUALIDADE

Para quem procura um colchão confortável, firme e de alta qualidade, o Lisboa é a escolha perfeita! Com molas ensacadas, ele é ideal para casais que querem conforto individual, pois quando um lado é pressionado o outro não se movimenta. Seu pillow top proporciona o conforto refrescante das espumas SoftGel, tecnologia desenvolvida para oferecer uma sensação de refrescância, regulando a temperatura do colchão e tornando as noites de sono muito mais relaxantes.

ESTRUTURA DO PRODUTO



PILLOW TOP



SUPORTE
2X
130 kg



ALTURA
DO COLCHÃO
28
CM

MEDIDAS CM

L	C
88	188
96	203
138	188
158	198
193	203



FIRME



TECIDO MALHA



MOLAS ENSACADAS



SoftGel[®]



BORDA EXTRA FIRME



TURN-FREE

NEW LONDON

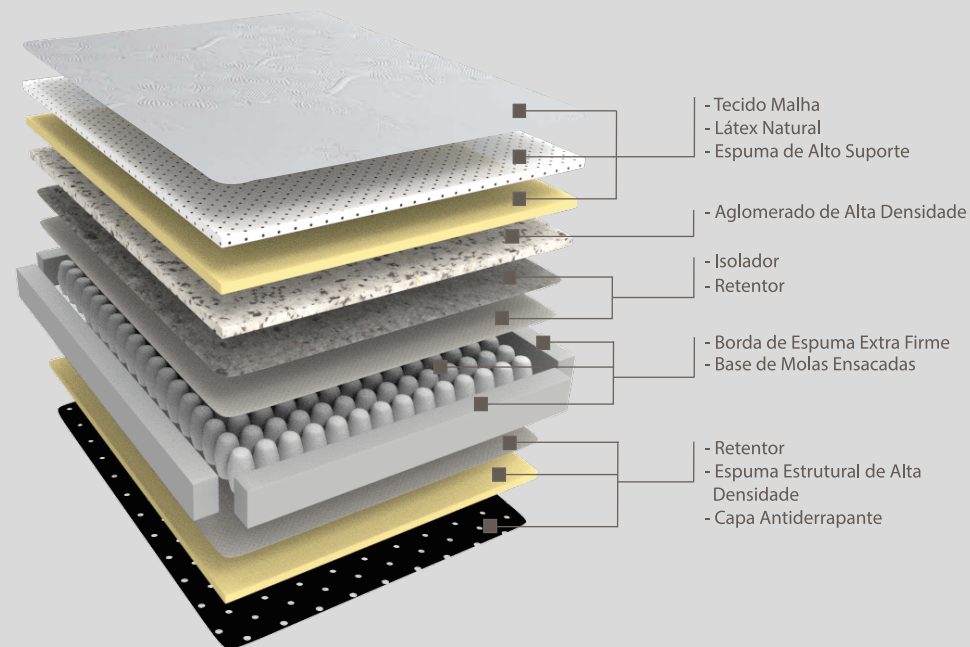
LÁTEX natural



CONFORTO E SUPORTE

O colchão New London oferece a combinação perfeita entre conforto, suporte e design! Seu revestimento traz toda a beleza e suavidade do tecido malha. O europillow composto por látex, produto completamente natural, traz uma sensação gostosa ao deitar, que associado ao conforto da malha, torna esse produto apaixonante. Além destes atributos, ele também conta com um sofisticado sistema de molas ensacadas, onde cada mola trabalha de modo independente, reagindo às pressões para garantir um suporte diferenciado dependendo das tensões recebidas, uma independência perfeita de descanso em todas as posições.

ESTRUTURA DO PRODUTO



MEDIDAS CM

L	C
88	188
96	203
138	188
158	198
193	203



FIRME



TECIDO MALHA



MOLAS ENSACADAS



LÁTEX natural



BORDA EXTRA FIRME



TURN-FREE

MANCHESTER

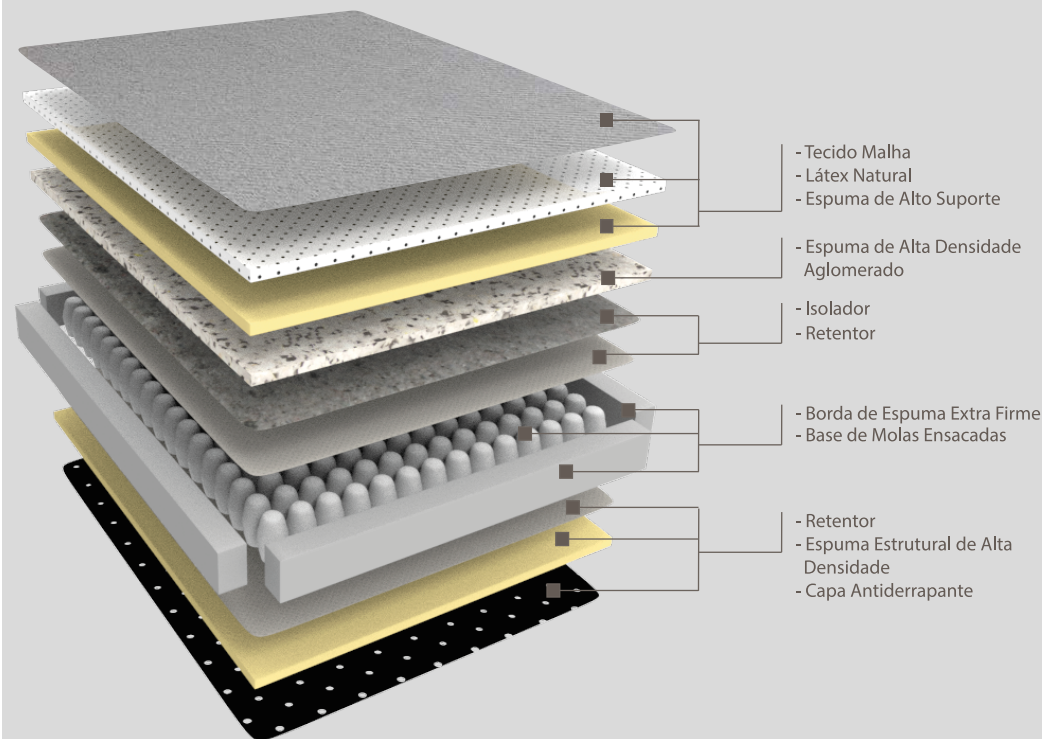
LÁTEX natural



CONFORTO E SUPORTE

O colchão Manchester oferece a combinação perfeita entre conforto, suporte e design! Seu revestimento traz toda a beleza e suavidade do tecido malha. O europillow composto por látex, produto completamente natural, traz uma sensação gostosa ao deitar, que associado ao conforto da malha, torna esse produto apaixonante. Além destes atributos, ele também conta com um sofisticado sistema de molas ensacadas, onde cada mola trabalha de modo independente, reagindo às pressões para garantir um suporte diferenciado dependendo das tensões recebidas, uma independência perfeita de descanso em todas as posições.

ESTRUTURA DO PRODUTO



MEDIDAS CM

L	C
88	188
96	203
138	188
158	198
193	203



FIRME



TECIDO MALHA



MOLAS ENSACADAS



LÁTEX natural



BORDA EXTRA FIRME



TURN-FREE

DENVER

ULTRASOFT foam

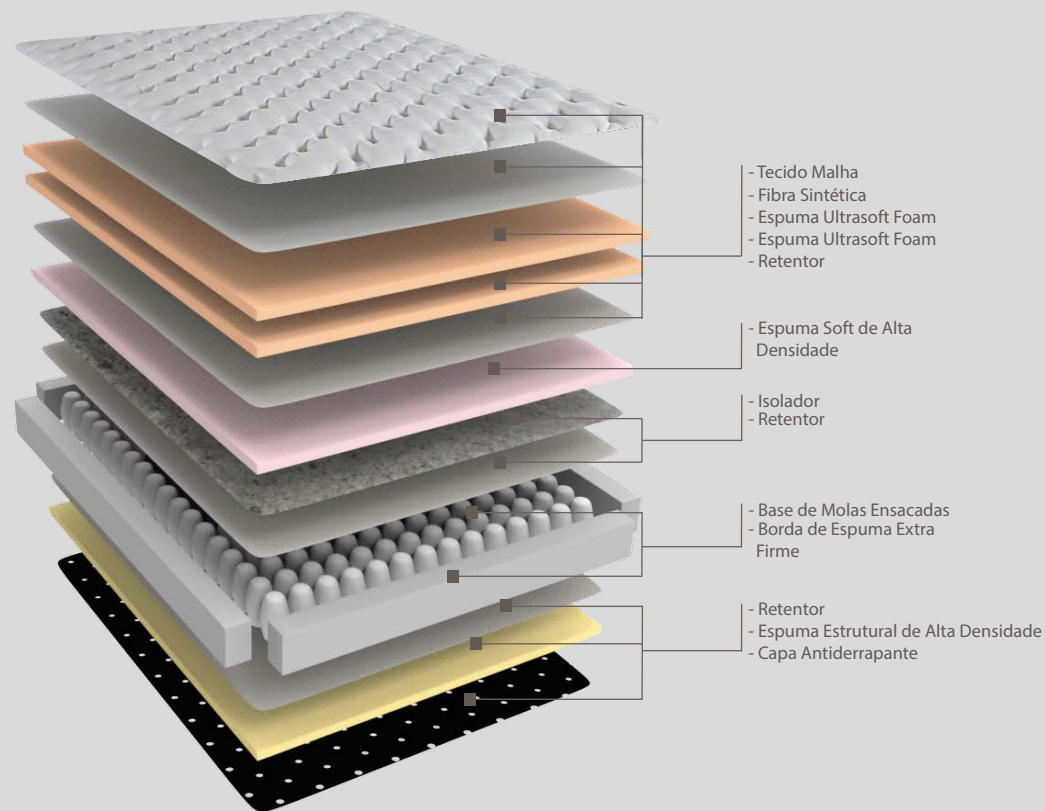


CONFORTO E MACIEZ

Para quem gosta de colchão macio, o Denver é a escolha ideal! Composto por espuma Ultrasoft Foam, com alta resiliência e maciez, adapta-se perfeitamente ao corpo, proporcionando máximo conforto.

Possui um sistema sofisticado de molas ensacadas que garantem a absorção dos movimentos e resposta rápida de adequação aos movimentos do corpo. Ideal para casais que buscam conforto individual.

ESTRUTURA DO PRODUTO



PILLOW IN

SUPORTE
2X
130 kg

ALTURA DO COLCHÃO
30
CM

MEDIDAS CM	
L	C
88	188
96	203
138	188
158	198
193	203



MACIO



TECIDO MALHA



MOLAS ENSACADAS



ULTRASOFT foam



BORDA EXTRA FIRME



TURN-FREE

LANCASTER

ULTRASOFT foam

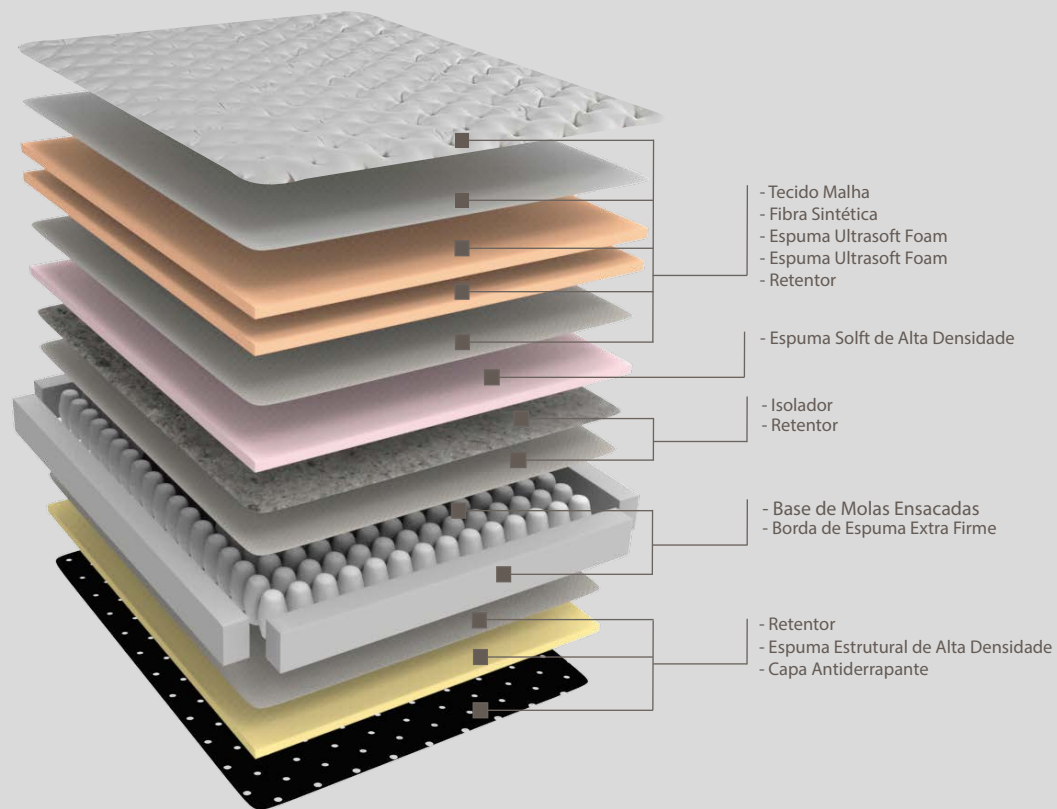


CONFORTO E MACIEZ

Para quem gosta de colchão macio, o Lancaster é a escolha ideal! Composto por espuma Ultrasoft Foam, com alta resiliência e maciez, adapta-se perfeitamente ao corpo, proporcionando máximo conforto.

Possui um sistema sofisticado de molas ensacadas que garantem a absorção dos movimentos e resposta rápida de adequação aos movimentos do corpo. Ideal para casais que buscam conforto individual.

ESTRUTURA DO PRODUTO



PILLOW IN

SUPORTE
2X
130 kg

ALTURA
DO COLCHÃO
30
CM

MEDIDAS CM

L	C
88	188
96	203
138	188
158	198
193	203



MACIO



TECIDO MALHA



MOLAS ENSACADAS



ULTRASOFT foam



BORDA EXTRA FIRME



TURN-FREE

ISTAMBUL

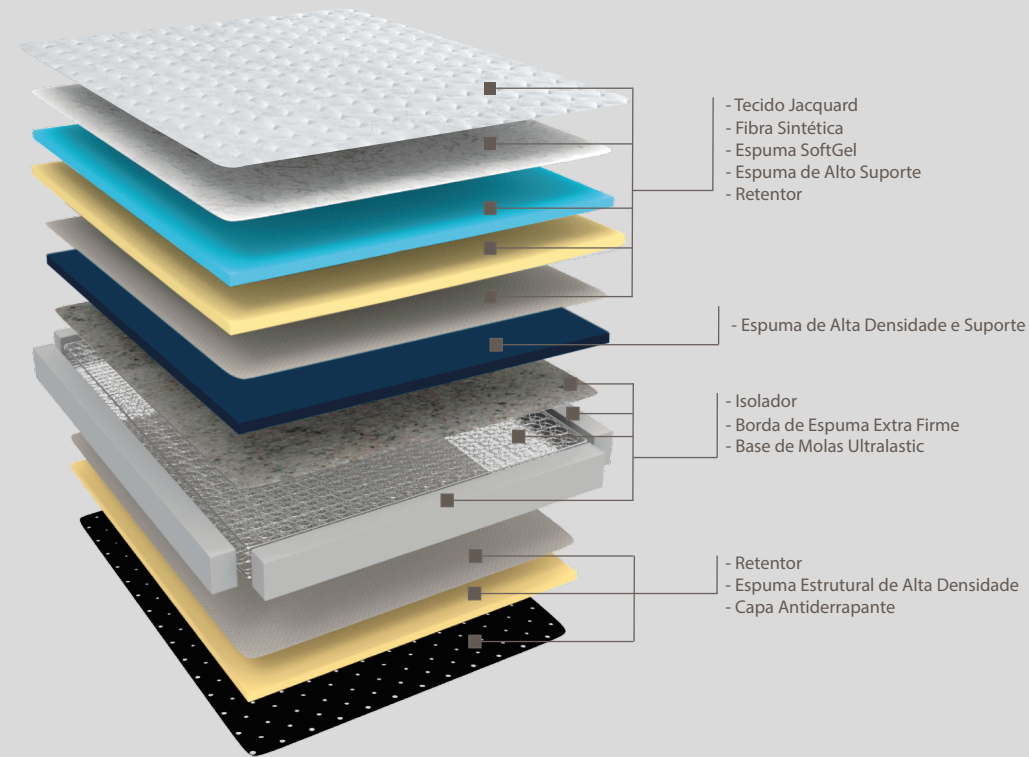
SoftGel*



TECNOLOGIA E CONFORTO

Tecnologia e conforto! O colchão Istanbul possui a espuma SoftGel, tecnologia desenvolvida para oferecer uma sensação de refrescância, permitindo a passagem do ar e da umidade devido a sua estrutura de células abertas. Com o design inovador das molas Ultralastic, ele proporciona mais firmeza, pois quanto mais pressão o colchão recebe, mais firme ele fica.

ESTRUTURA DO PRODUTO



MEDIDAS CM

L	C
88	188
96	203
138	188
158	198
193	203



FIRME



TECIDO JACQUARD



ULTRALASTIC



SoftGel*



BORDA EXTRA FIRME



TURN-FREE

BOGOTÁ

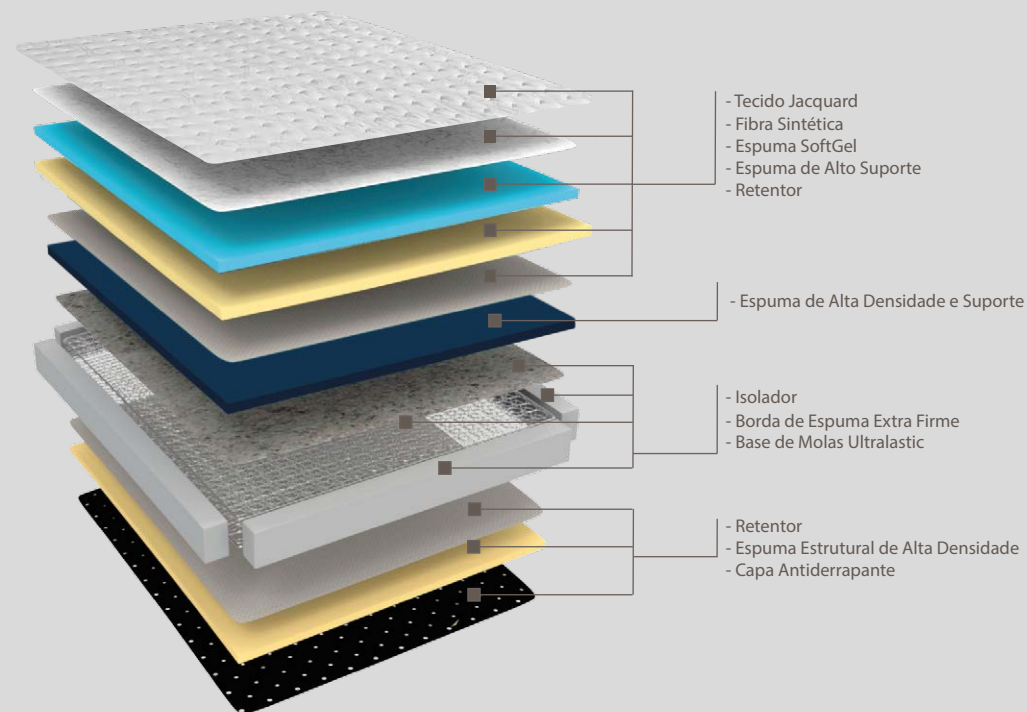
SoftGel[®]



TECNOLOGIA E CONFORTO

Tecnologia e conforto! O colchão Bogotá possui a espuma SoftGel, tecnologia desenvolvida para oferecer uma sensação de refrescância, permitindo a passagem do ar e da umidade devido a sua estrutura de células abertas. Com o design inovador das molas Ultralastic, ele proporciona mais firmeza, pois quanto mais pressão o colchão recebe, mais firme ele fica.

ESTRUTURA DO PRODUTO



MEDIDAS CM

L	C
88	188
96	203
138	188
158	198
193	203



FIRME



TECIDO JACQUARD



ULTRALASTIC



SoftGel[®]



BORDA EXTRA FIRME



TURN-FREE

TORONTO

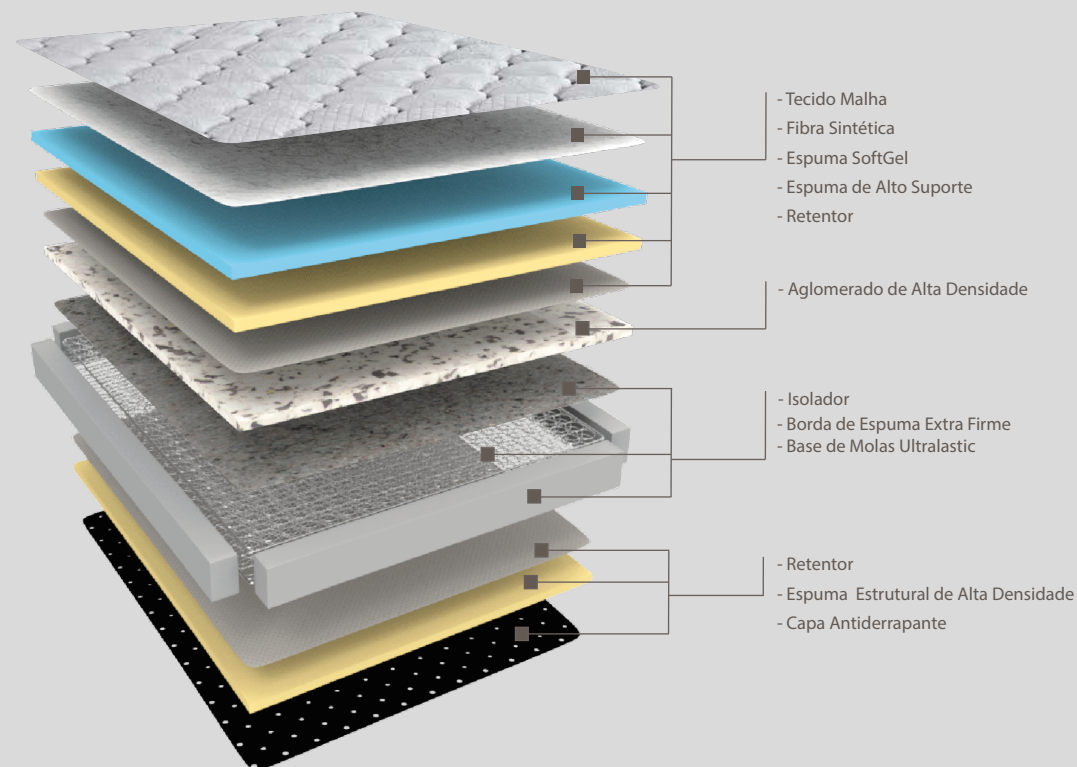
SoftGel[®]



TECNOLOGIA E REFRESCÂNCIA

Tecnologia e firmeza! Feito com molas ultralastic, o colchão Toronto possui um sistema de molejo inteligente progressivamente firme, quanto mais pressão recebe na superfície do colchão, mais firme ele fica. Seu europillow é composto pela espuma SoftGel, tecnologia desenvolvida para oferecer uma sensação de refrescância, permitindo a passagem do ar e da umidade devido a sua estrutura de células abertas.

ESTRUTURA DO PRODUTO



MEDIDAS CM

L	C
88	188
96	203
138	188
158	198
193	203



FIRME



TECIDO MALHA



ULTRALASTIC



SoftGel[®]



BORDA EXTRA FIRME



TURN-FREE

PEQUIM

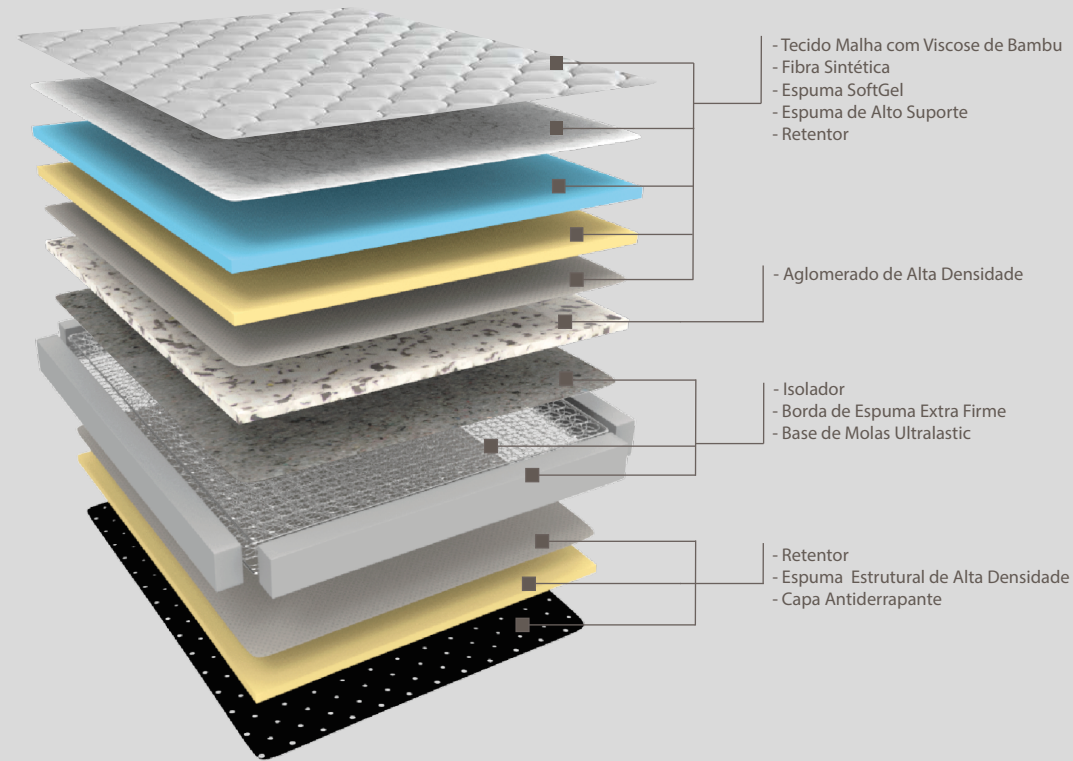
SoftGel[®]



TECNOLOGIA E REFRESCÂNCIA

Tecnologia e firmeza! Feito com molas ultralastic, o colchão Pequim possui um sistema de molejo inteligente progressivamente firme, quanto mais pressão recebe na superfície do colchão, mais firme ele fica. Seu europillow é composto pela espuma SoftGel, tecnologia desenvolvida para oferecer uma sensação de refrescância, permitindo a passagem do ar e da umidade devido a sua estrutura de células abertas. Além disso, o colchão Pequim tem tecido produzido com fibras naturais extraídas do bambu que promovem o controle térmico, proporcionando muito conforto em todas as épocas do ano.

ESTRUTURA DO PRODUTO



MEDIDAS CM

L	C
88	188
96	203
138	188
158	198
193	203



FIRME



TECIDO MALHA



VISCOSE DE BAMBU



ULTRALASTIC



SoftGel[®]



BORDA EXTRA FIRME



TURN-FREE

LOS ANGELES

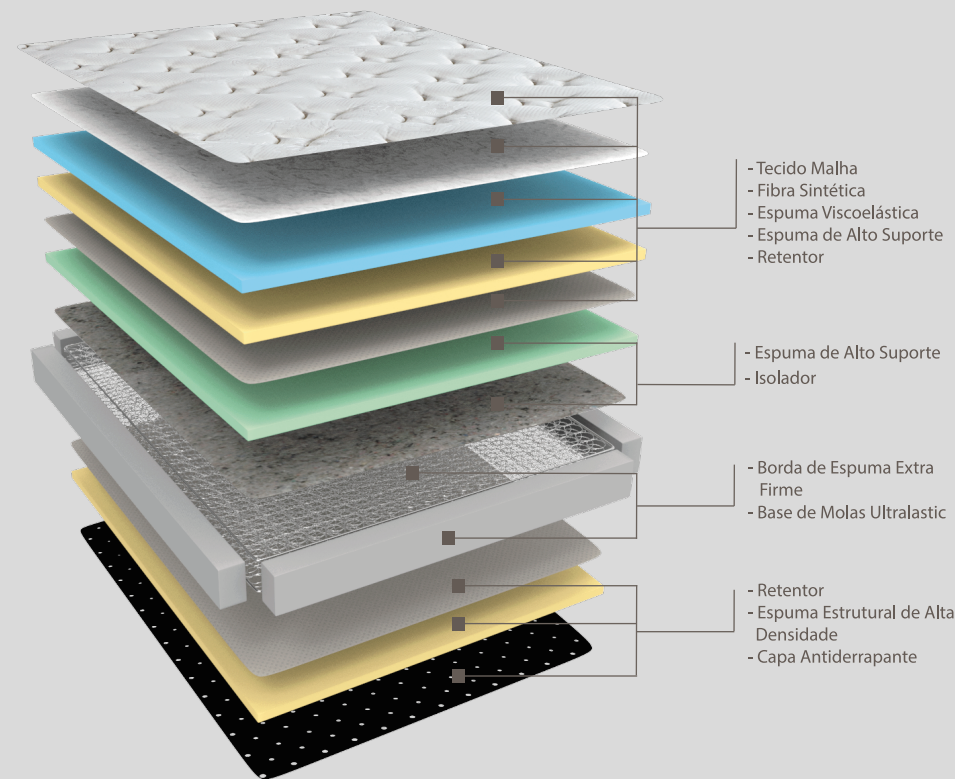
VISCOelástico



CONFORTO E SUPORTE

O colchão Los Angeles oferece suporte na medida certa. Com molas Ultralastic, sistema de molejo progressivamente firme, ou seja, quanto mais pressão o colchão recebe na superfície, mais firme ele fica. Seu europillow garante o conforto da espuma Viscoelástica, contornando as áreas sensíveis do corpo e aliviando os pontos de pressão.

ESTRUTURA DO PRODUTO



MEDIDAS CM

L	C
88	188
96	203
138	188
158	198
193	203



INTERMEDIÁRIO



TECIDO MALHA



ULTRALASTIC



VISCOelástico



BORDA EXTRA FIRME



TURN-FREE

ATLANTA

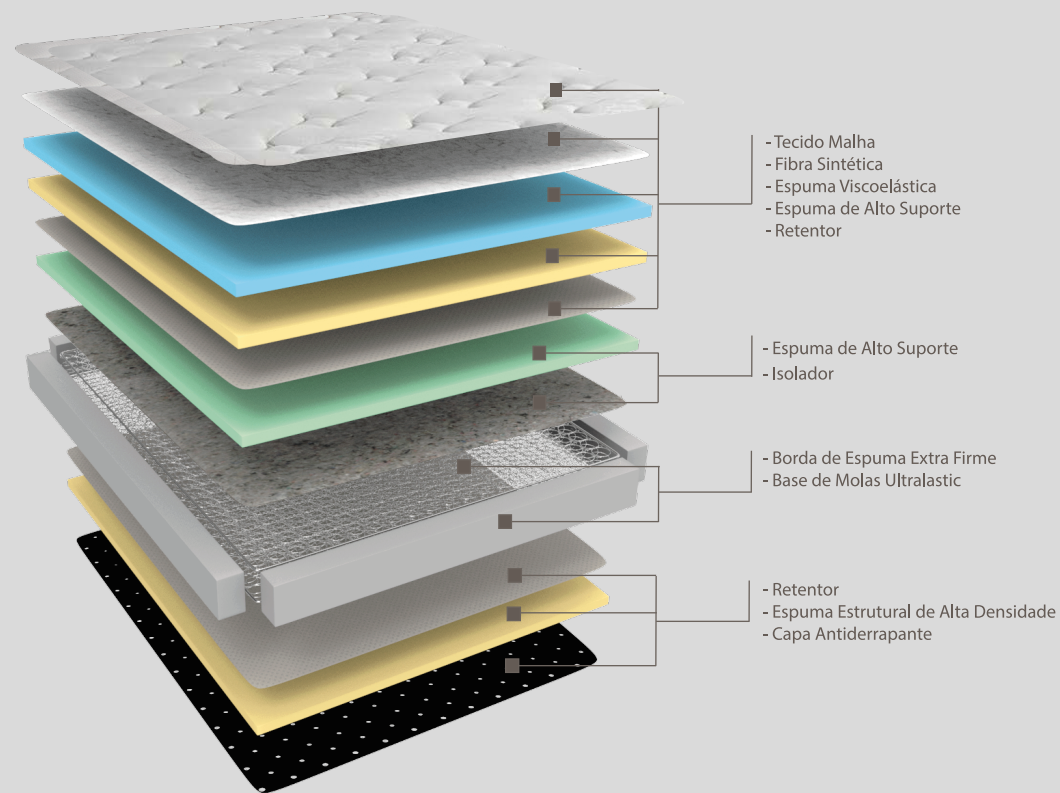
VISCOelástico



CONFORTO E SUPORTE

O colchão Atlanta oferece suporte na medida certa. Com molas Ultralastic, sistema de molejo progressivamente firme, ou seja, quanto mais pressão o colchão recebe na superfície, mais firme ele fica. Seu europillow garante o conforto da espuma Viscoelástica, contornando as áreas sensíveis do corpo e aliviando os pontos de pressão.

ESTRUTURA DO PRODUTO



MEDIDAS CM

L	C
88	188
96	203
138	188
158	198
193	203



INTERMEDIÁRIO



TECIDO MALHA



ULTRALASTIC



VISCOelástico



BORDA EXTRA FIRME



TURN-FREE

NAPOLE

RELAX MASSAGE

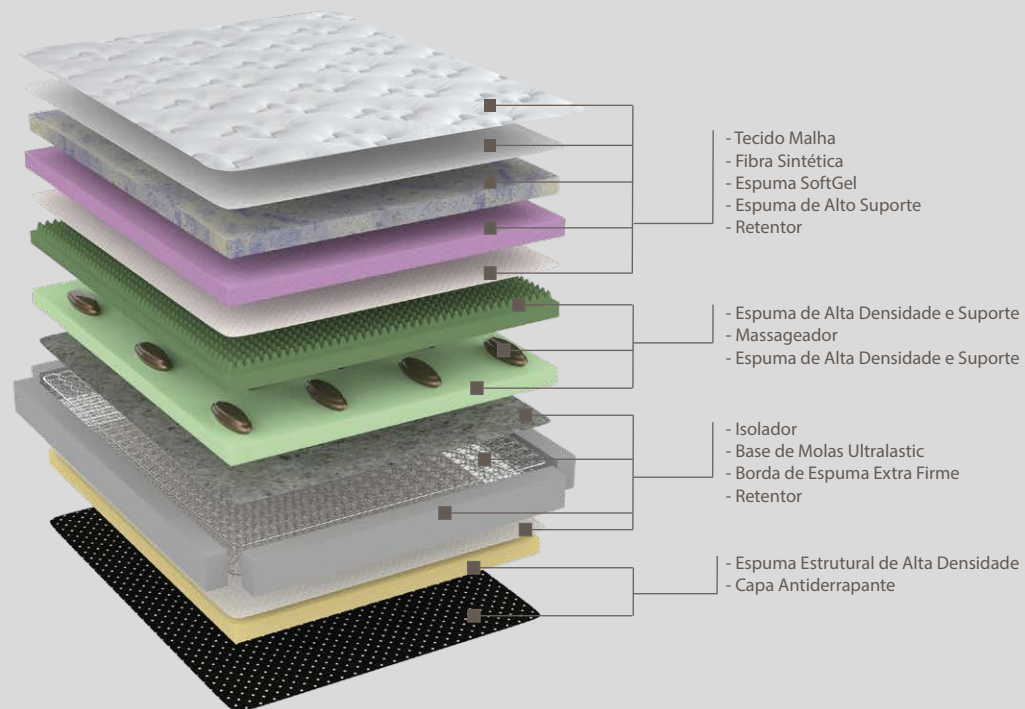
SoftGel*



CONFORTO E TECNOLOGIA

O colchão Napole é ideal para quem procura conforto e tecnologia. Com molas Ultralastic, um sistema de molejo progressivamente firme, que quanto mais pressão o colchão recebe na superfície, mais firme ele fica. Possui tecnologia associada à vibroterapia, composto por massagedores que proporcionam relaxamento em todo o corpo, trabalhando todos os pontos de tensão, atingindo um descanso profundo.

ESTRUTURA DO PRODUTO



MEDIDAS CM

L	C
88	188
96	203
138	188
158	198
193	203



FIRME



TECIDO MALHA



ULTRALASTIC



SoftGel*



MESSAGEADOR



BORDA EXTRA FIRME



TURN-FREE

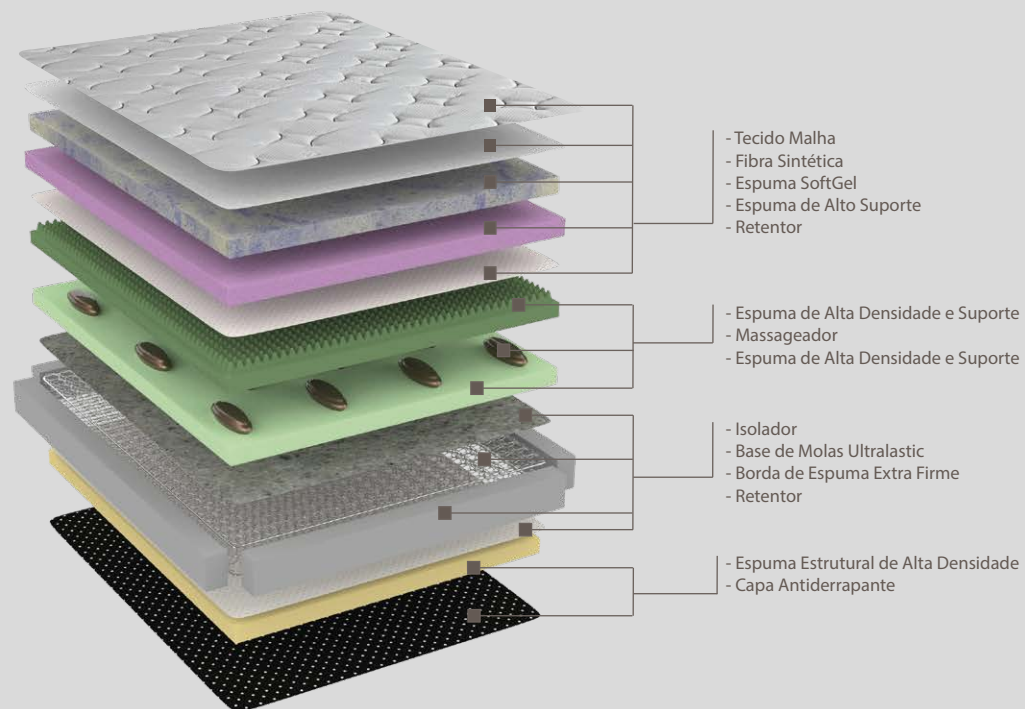
DUBLIN

RELAX MASSAGE

SoftGel*



ESTRUTURA DO PRODUTO



CONFORTO E TECNOLOGIA

O colchão Dublin é ideal para quem procura conforto e tecnologia. Com molas Ultralastic, um sistema de molejo progressivamente firme, que quanto mais pressão o colchão recebe na superfície, mais firme ele fica. Possui tecnologia associada à vibroterapia, composto por massageadores que proporcionam relaxamento em todo o corpo, trabalhando todos os pontos de tensão, atingindo um descanso profundo.



MEDIDAS CM	
L	C
88	188
96	203
138	188
158	198
193	203



FIRME



TECIDO MALHA



ULTRALASTIC



SoftGel*



MESSAGEADOR



BORDA EXTRA FIRME



TURN-FREE

FRANKFURT

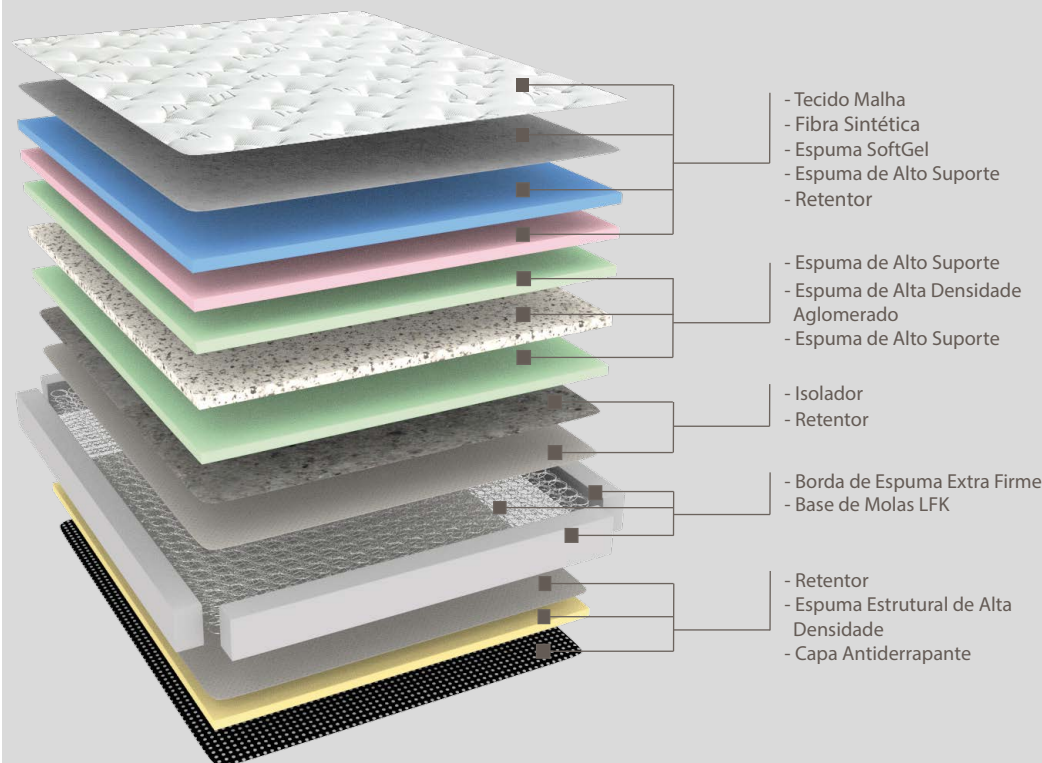
SoftGel[®]



FIRMEZA E TECNOLOGIA

O Frankfurt é um colchão firme, resistente e que traz uma sensação gostosa ao deitar. Seu pillow top proporciona o conforto das espumas SoftGel, tecnologia desenvolvida para oferecer uma sensação de refrescância. Ele também conta com as inovadoras molas LFK, que oferecem mais estabilidade, resistência e firmeza, além de ter suporte para biotipos de até 160 kg. É muita tecnologia e conforto.

ESTRUTURA DO PRODUTO



MEDIDAS CM

L	C
88	188
96	203
138	188
158	198
193	203



FIRME



TECIDO MALHA



MOLA LFK



SoftGel[®]



BORDA EXTRA FIRME



TURN-FREE

RIO VISCO


45 HIGH DENSITY foam
VISCOelástico



TECNOLOGIA E CONFORTO

O colchão Rio Visco é sinônimo de tecnologia, beleza, conforto e suporte. Ele possui a famosa espuma Viscoelástica (tecnologia desenvolvida pela NASA), que é capaz de retornar ao seu formato original sem deformações em virtude da sua excelente absorção de impacto, adaptando-se aos contornos do corpo. O Rio Visco também conta com a espuma HD que proporciona mais firmeza, oferecendo suporte aos pontos de pressão do corpo, garantindo noites de tranquilidade e relaxamento.

ESTRUTURA DO PRODUTO



100%
ESPUMA

SUPORTE
2X
150 kg

ALTURA
DO COLCHÃO
25
CM

MEDIDAS CM

L	C
88	188
96	203
138	188
158	198
193	203



FIRME



TECIDO MALHA



45 HIGH DENSITY foam



VISCO elástico



TURN-FREE

PARIS VISCO

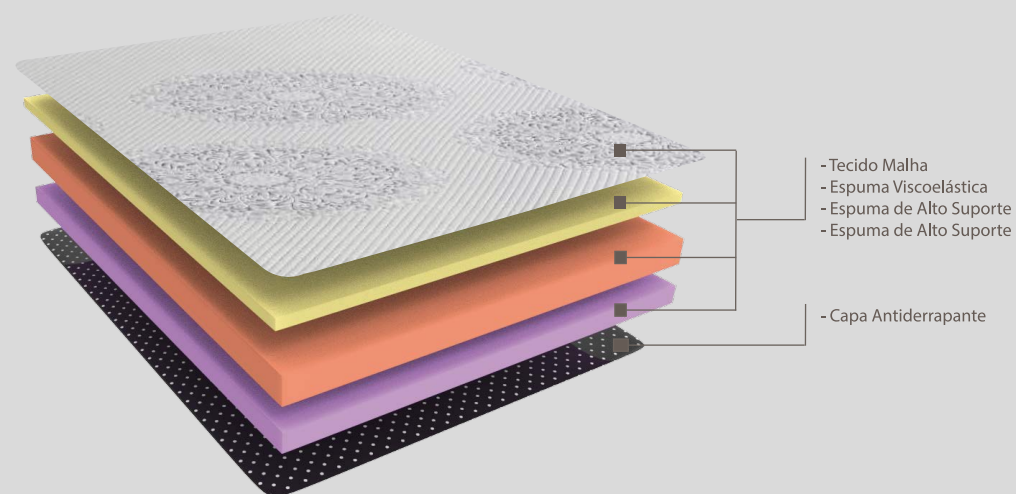
45 HIGH DENSITY foam
VISCOelástico



TECNOLOGIA E CONFORTO

O colchão Paris Visco é sinônimo de tecnologia, beleza, conforto e suporte. Ele possui a famosa espuma Viscoelástica (tecnologia desenvolvida pela NASA), que é capaz de retornar ao seu formato original sem deformações em virtude da sua excelente absorção de impacto, adaptando-se aos contornos do corpo. O Paris Visco também conta com a espuma HD que proporciona mais firmeza, oferecendo suporte aos pontos de pressão do corpo, garantindo noites de tranquilidade e relaxamento.

ESTRUTURA DO PRODUTO



100%
ESPUMA

SUPORTE
2X
150 kg

ALTURA
DO COLCHÃO
25
CM

MEDIDAS
CM

L	C
88	188
96	203
138	188
158	198
193	203



FIRME



TECIDO MALHA



45 HIGH DENSITY foam



VISCO elástico



TURN-FREE

SAN MARINO


ULTRASOFT foam
LÁTEX natural



CONFORTO E MACIEZ

Um colchão 100% espuma, desenvolvido para quem ama conforto e maciez. Composto por espuma Ultrasoft Foam, adapta-se perfeitamente ao corpo, proporcionando aconchego na hora do descanso. Seu revestimento em tecido malha traz toda a beleza e suavidade de toque. Ele também conta com um sistema turn-free, que elimina a necessidade de virar o colchão. Mais praticidade para o seu dia-a-dia.

ESTRUTURA DO PRODUTO



100%
ESPUMA

SUPORTE
2X
150 kg

ALTURA
DO COLCHÃO
22
CM

MEDIDAS CM

L	C
88	188
96	203
138	188
158	198
193	203



MACIO



TECIDO MALHA

US

ULTRASOFT foam



LÁTEX natural



TURN-FREE

MILAN


ULTRASOFT foam
LÁTEX natural



CONFORTO E MACIEZ

Um colchão 100% espuma, desenvolvido para quem ama conforto e maciez. Composto por espuma Ultrasoft Foam, adapta-se perfeitamente ao corpo, proporcionando aconchego na hora do descanso. Seu revestimento em tecido malha traz toda a beleza e suavidade de toque. Ele também conta com um sistema turn-free, que elimina a necessidade de virar o colchão. Mais praticidade para o seu dia-a-dia.

ESTRUTURA DO PRODUTO



100%
ESPUMA

SUPORTE
2X
150 kg

ALTURA
DO COLCHÃO
22
CM

MEDIDAS CM

L	C
88	188
96	203
138	188
158	198
193	203



MACIO



TECIDO MALHA



ULTRASOFT foam



LÁTEX natural



TURN-FREE

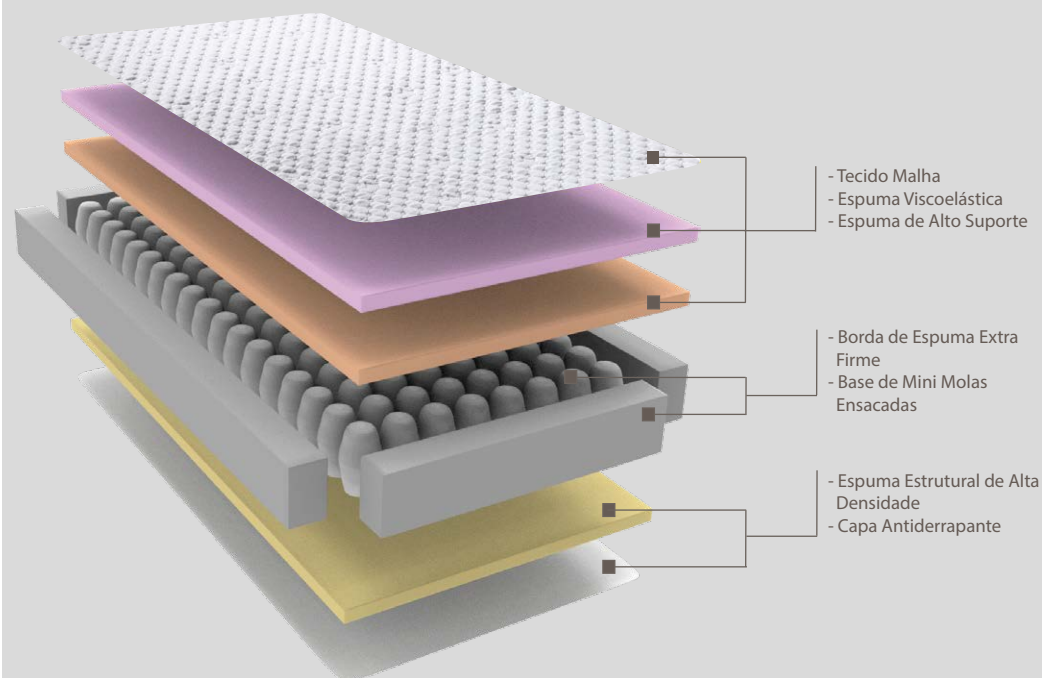
ROMA BABY



CONFORTO E TECNOLOGIA

Feito para proporcionar total conforto à criança, o Roma Baby é baseado nas principais tecnologias de colchões de molas. Possui mini molas ensacadas que oferecem mais suporte e a camada de conforto de espuma viscoelástica que acomoda-se ao corpo e proporciona maciez. Com revestimento em malha e acabamento super fofo em formato de ursinhos, o Roma Baby é perfeito para quem não abre mão de um colchão de luxo para os pequenos, além de garantir noites mais tranquilas de sono.

ESTRUTURA DO PRODUTO



- Tecido Malha
- Espuma Viscoelástica
- Espuma de Alto Suporte

- Borda de Espuma Extra Firme
- Base de Mini Molas Ensacadas

- Espuma Estrutural de Alta Densidade
- Capa Antiderrapante

KIDS

SUPORTE
ATÉ
3 ANOS

ALTURA
DO COLCHÃO
14
CM

MEDIDAS	
CM	
L	C
70	130
70	150



MACIO



TECIDO MALHA



MINI MOLAS



VISCO elástico



TURN-FREE

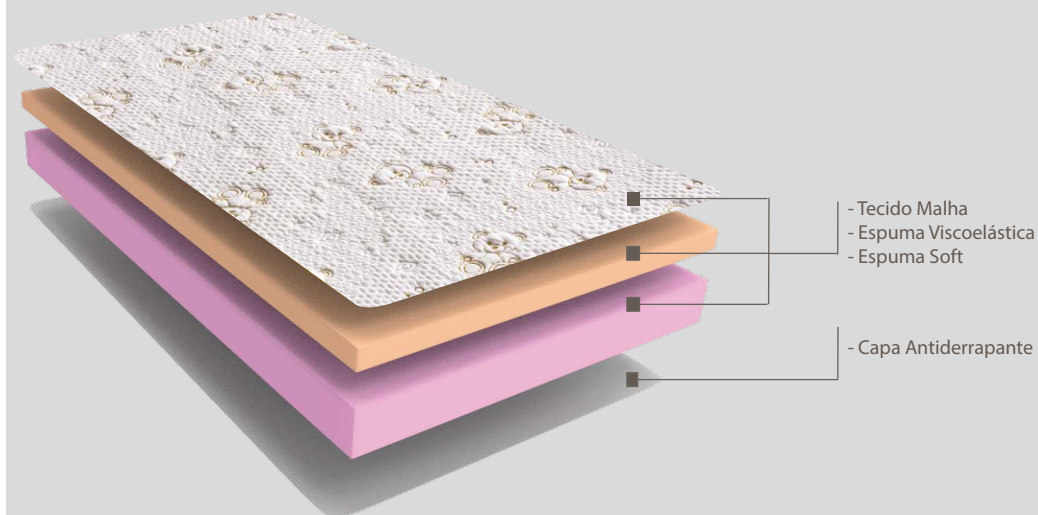
RIO BABY



CONFORTO E TRANQUILIDADE

O Rio Baby oferece um descanso tranquilo ao seu pequeno! Com espuma viscoelástica que adapta-se ao corpo e garante muita maciez, ele também conta com um sistema turn-free, que elimina a necessidade de virar o colchão. Seu revestimento em malha tem acabamento super fofo em formato de ursinhos.

ESTRUTURA DO PRODUTO



KIDS

SUPORTE
ATÉ
3 ANOS

ALTURA
DO COLCHÃO
12
CM

MEDIDAS CM	
L	C
60	130
70	130
70	150



MACIO



TECIDO MALHA



VISCO elástico



TURN-FREE

SMART VISCO



SMART VISCO


Seu colchão ideal em 3 passos: é só abrir, desenrolar e descansar.



Inducol in a Box. O único com SmartMax®. A espuma que dá o máximo de conforto, estabilidade e relaxamento ao corpo.

SmartMax® é uma inovação da CBP, a maior fabricante brasileira de Bed in a Box.

ESTRUTURA DO PRODUTO



- Malha de Alta Gramatura
- Espuma SmartMax®
- Espuma de Alto Suporte e Densidade
- Espuma de Alto Suporte
- Capa Antiderrapante

100%
ESPUMA

SUPORE
2X
100 kg

ALTURA
DO COLCHÃO
22
CM

MEDIDAS CM	
L	C
88	188
96	203
138	188
158	198



INTERMEDIÁRIO



TECIDO MALHA



VISCO elástico



TURN-FREE



colchão
Induocol

É ÓTIMO.

Induocol
in a Box.
O colchão com
SmartMax[®].

A espuma que dá o
máximo de conforto.

www.induocol.com.br



BICAMA

PEQUIM

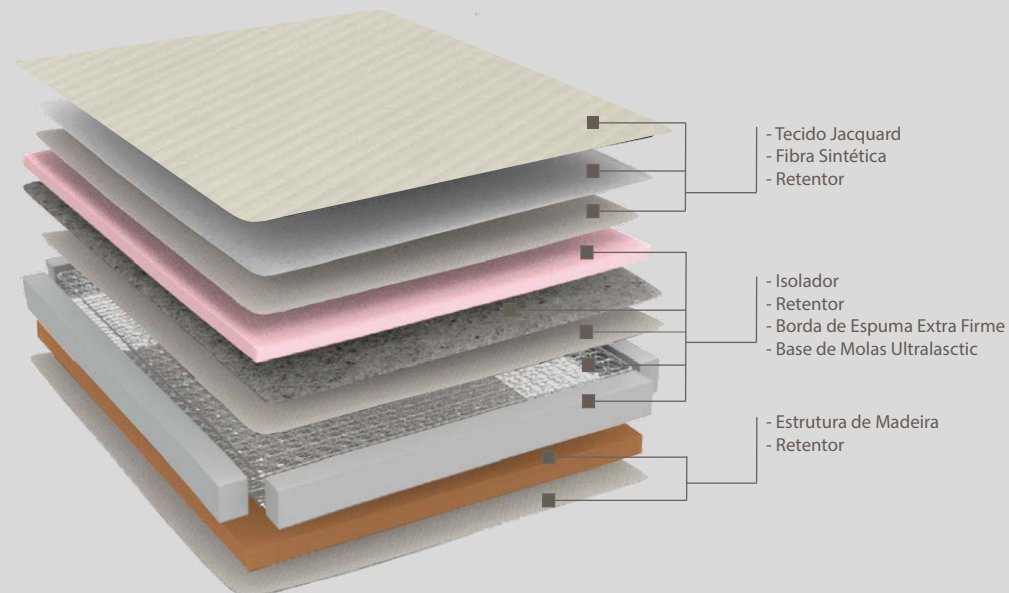


CONFORTO E PRATICIDADE

A bicama Pequim é ideal para quem busca praticidade sem abrir mão do conforto. O revestimento em jacquard, traz beleza e durabilidade ao produto, além da riqueza de detalhes. Seu sistema de molas Ultralastic é progressivamente firme, ou seja, quanto mais pressão recebe na superfície, mais firme ele fica.

Com sistema de elevação opcional.

ESTRUTURA DO PRODUTO



ALTURA DO COLCHÃO
26
CM

ALTURA CAMA AUXILIAR
24
CM

MEDIDAS CM	
L	C
88	188
96	203

MEDIDAS CAMA AUXILIAR CM	
L	C
81	172
89	187



FIRME



TECIDO JACQUARD



ULTRALASTIC



BORDA EXTRA FIRME

BED WEDGE

ENCOSTO ANATÔMICO



SUPOORTE E CONFORTO

O Encosto Anatômico Bed Wedge é ideal para proporcionar mais conforto nos momentos de relaxamento, seja para apoiar as costas ou para elevar as pernas. Perfeito como suporte para a coluna nas atividades do dia-a-dia, como ler ou ver TV, ele alivia os pontos de pressão e mantém a postura alinhada.

SUPOORTE ALTO



SUPOORTE BAIXO



SAÚDE E BEM-ESTAR

Estimula a circulação sanguínea ao elevar as pernas.

PRODUTO MULTIFUNCIONAL

Ideal para leitura, ver TV, relaxar, ouvir música e descansar.

QUALIDADE E CONFORTO

Produzida com espumas de alta densidade e suporte.

CONFORTO POR MAIS TEMPO

ALIVIA A TENSÃO MUSCULAR

INDICADO PARA GESTANTES

ENCHIMENTO

100%
ESPUMA

TECIDO

100%
POLIÉSTER

CORES

DIVERSAS

ALTURA

55
CM

LARGURA

45
CM

PROFUNDIDADE

35
CM



DESIGN ANATÔMICO



ALÍVIO DE PRESSÃO



MULTIFUNCIONAL



ALINHAMENTO



Para um
ótimo dia,
uma
noite
Induacol.



É ÓTIMO.

Rodovia SP-101, km 21 - Monte Mor/SP
Cx. Postal 44 - CEP: 13.190-123
+55 (19) 3879.9200

Rodovia BR-470, km 219 - Bento Gonçalves/RS
Cx. Postal 391 - CEP: 95.701-496
+55 (54) 3455.5500

vendas@cbpbrasil.com.br
www.cbpbrasil.com.br

 /induacolcolchoes

 /induacolcolchoes

 inducol.com.br